

Ministerio de Educación
 Dirección de Planificación
 Gerencia de Monitoreo y Gestión de la Calidad
 Departamento de Monitoreo
 Coordinación de Servicios de Información y Divulgación

“INDICADORES EDUCATIVOS DEL DEPARTAMENTO DE CHALATENANGO”



423

Centros Educativos

Público: 413 (98%)
 Privado: 10 (2%)
 Urbano: 93 (22%)
 Rural: 330 (78%)



45,880

Estudiantes*

Público: 44,696 (97%)
 Privado: 1,184 (3%)
 Mujer: 22,649 (49%)
 Hombre: 23,214 (51%)



2,418

Docentes

Público: 2,324 (96%)
 Privado: 91 (4%)
 Ambos Sectores: 3 (0%)
 Mujer: 1,534 (63%)
 Hombre: 884 (37%)



2,622

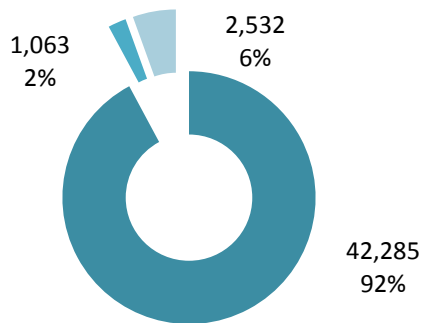
Secciones Educativas

Público: 2,525 (96%)
 Privado: 97 (4%)
 Puras: 1,775 (68%)
 Integradas: 847 (32%)

* En la matrícula Inicial no se especificó el sexo de 17 estudiantes.

ESTUDIANTES APROBADOS, REPROBADOS Y DESERTORES

■ Aprobados ■ Reprobados ■ Desertores**



** El dato de desertores se calculó restando a la matrícula inicial 2017, el total de estudiantes aprobados y reprobados reportados en el Censo Escolar Final 2017.

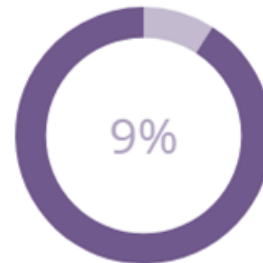
SEXO	APROBADO	%	REPROBADO	%	DESERTORES ***	%
MUJER	21,258	94%	320	1%	1,071	5%
HOMBRE	21,027	91%	743	3%	1,444	6%

*** Para el cálculo de los desertores por sexo, no se tomaron en cuenta los 17 estudiantes a los cuales no se les especificó el sexo en el Censo Escolar Inicial 2017.

ESTUDIANTES CON SOBREDAD Y REPETIDORES DE EDUCACIÓN BÁSICA Y MEDIA****



1,221 niñas

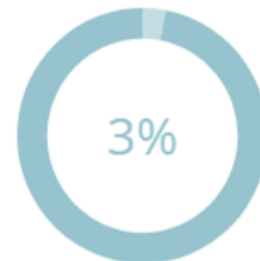


2,051 niños

3,272 Estudiantes con Sobredad



426 niñas



822 niños

1,249 Estudiantes Repetidores

**** La matrícula Inicial de Educación Básica y Media del departamento de Chalatenango es de 36,740 estudiantes, en la cual no se especificó el sexo de 1 estudiantes que repite grado.