

“INDICADORES EDUCATIVOS DEL DEPARTAMENTO DE SAN SALVADOR”



1,035

Centros Educativos

Público: 592 (57%)
Privado: 443 (43%)
Urbano: 768 (74%)
Rural: 267 (26%)



368,951

Estudiantes*

Público: 250,324 (68%)
Privado: 118,627 (32%)
Mujer: 181,272 (49%)
Hombre: 186,895 (51%)



15,842

Docentes

Público: 8,998 (57%)
Privado: 6,097 (38%)
Ambos Sectores: 747 (5%)
Mujer: 11,681 (74%)
Hombre: 4,161 (26%)



14,832

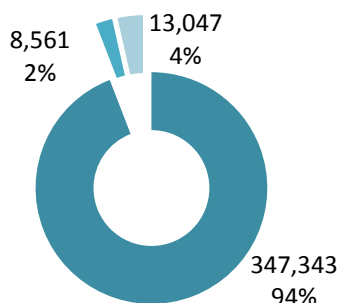
Secciones Educativas

Público: 9,586 (65%)
Privado: 5,246 (35%)
Puras: 13,349 (90%)
Integradas: 1,483 (10%)

* En la matrícula Inicial no se especificó el sexo de 784 estudiantes.

ESTUDIANTES APROBADOS, REPROBADOS Y DESERTORES

■ Aprobados ■ Reprobados ■ Desertores**



** El dato de desertores se calculó restando a la matrícula inicial 2017, el total de estudiantes aprobados y reprobados reportados en el Censo Escolar Final 2017.

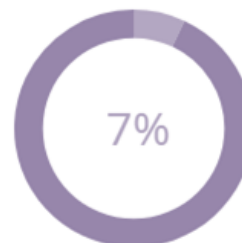
SEXO	APROBADO	%	REPROBADO	%	DESERTORES ***	%
MUJER	172,850	95%	3,178	2%	5,244	3%
HOMBRE	174,493	93%	5,383	3%	7,019	4%

*** Para el cálculo de los desertores por sexo, no se tomaron en cuenta los 784 estudiantes a los cuales no se les especificó el sexo en el Censo Escolar Inicial 2017.

ESTUDIANTES CON SOBREDAD Y REPETIDORES DE EDUCACIÓN BÁSICA Y MEDIA****



9,228 niñas

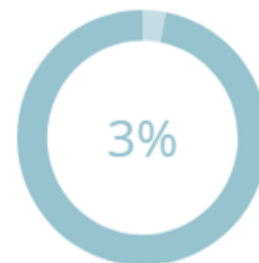


13,100 niños

22,353 Estudiantes con Sobreedad



2,791 niñas



4,763 niños

7,562 Estudiantes Repetidores

**** La matrícula Inicial de Educación Básica y Media del departamento de San Salvador es de 302,392 estudiantes, en la cual no se especificó el sexo de 25 estudiantes con sobreedad y 8 que repite grado.



[facebook.com/mined.monitoreosv](https://www.facebook.com/mined.monitoreosv)

[twitter @DiplanMined](https://twitter.com/DiplanMined)