

Ministerio de Educación
 Dirección de Planificación
 Gerencia de Monitoreo y Gestión de la Calidad
 Departamento de Monitoreo
 Coordinación de Servicios de Información y Divulgación

“INDICADORES EDUCATIVOS DEL DEPARTAMENTO DE CUSCATLÁN”



224

Centros Educativos

Público: 206 (92%)
 Privado: 18 (8%)
 Urbano: 67 (30%)
 Rural: 157 (70%)



60,786

Estudiantes*

Público: 55,884 (92%)
 Privado: 4,902 (8%)
 Mujer: 29,721 (49%)
 Hombre: 31,038 (51%)



2,076

Docentes

Público: 1,792 (86%)
 Privado: 217 (11%)
 Ambos Sectores: 67 (3%)
 Mujer: 1,446 (70%)
 Hombre: 630 (30%)



2,425

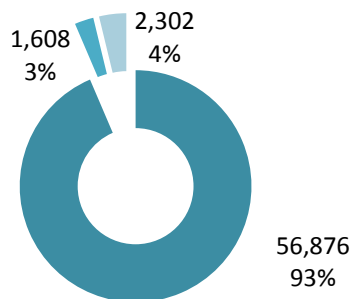
Secciones Educativas

Público: 2,202 (91%)
 Privado: 223 (9%)
 Puras: 1,957 (81%)
 Integradas: 468 (19%)

* En la matrícula Inicial no se especificó el sexo de 27 estudiantes.

ESTUDIANTES APROBADOS, REPROBADOS Y DESERTORES

■ Aprobados ■ Reprobados ■ Desertores**



** El dato de desertores se calculó restando a la matrícula inicial 2017, el total de estudiantes aprobados y reprobados reportados en el Censo Escolar Final 2017.

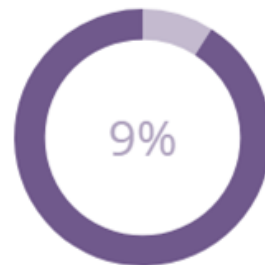
SEXO	APROBADO	%	REPROBADO	%	DESERTORES***	%
MUJER	28,056	94%	586	2%	1,079	4%
HOMBRE	28,820	93%	1,022	3%	1,196	4%

*** Para el cálculo de los desertores por sexo, no se tomaron en cuenta los 27 estudiantes a los cuales no se les especificó el sexo en el Censo Escolar Inicial 2017.

ESTUDIANTES CON SOBREDAD Y REPETIDORES DE EDUCACIÓN BÁSICA Y MEDIA****



1,850 niñas

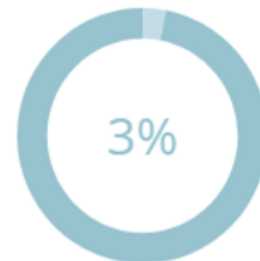


2,701 niños

4,552 Estudiantes con Sobreedad



637 niñas



1,079 niños

1,716 Estudiantes Repetidores

**** La matrícula Inicial de Educación Básica y Media del departamento de Cuscatlán es de 49,897 estudiantes, en la cual no se especificó el sexo de 1 estudiante con sobreedad.