

Ministerio de Educación
 Dirección de Planificación
 Gerencia de Monitoreo y Gestión de la Calidad
 Departamento de Monitoreo
 Coordinación de Servicios de Información y Divulgación

“INDICADORES EDUCATIVOS DEL DEPARTAMENTO DE MORAZÁN”



339

Centros Educativos

Público: 329 (97%)
 Privado: 10 (3%)
 Urbano: 63 (19%)
 Rural: 276 (81%)



47,816

Estudiantes*

Público: 46,535 (97%)
 Privado: 1,281 (3%)
 Mujer: 23,277 (49%)
 Hombre: 24,443 (51%)



2,107

Docentes

Público: 2,007 (95%)
 Privado: 86 (4%)
 Ambos Sectores: 14 (1%)
 Mujer: 1,352 (64%)
 Hombre: 755 (36%)



2,404

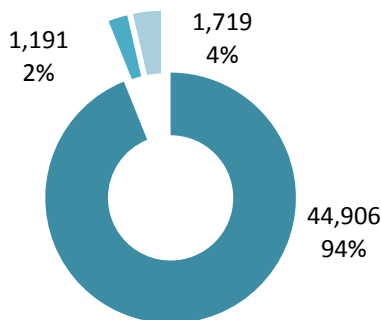
Secciones Educativas

Público: 2,319 (96%)
 Privado: 85 (4%)
 Puras: 1,668 (69%)
 Integradas: 736 (31%)

* En la matrícula Inicial no se especificó el sexo de 96 estudiantes.

ESTUDIANTES APROBADOS, REPROBADOS Y DESERTORES

■ Aprobados ■ Reprobados ■ Desertores**



** El dato de desertores se calculó restando a la matrícula inicial 2017, el total de estudiantes aprobados y reprobados reportados en el Censo Escolar Final 2017.

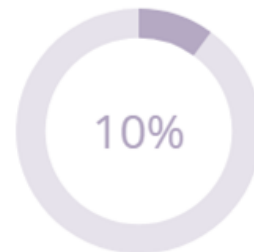
SEXO	APROBADO	%	REPROBADO	%	DESERTORES***	%
MUJER	22,273	96%	413	2%	591	3%
HOMBRE	22,633	93%	778	3%	1,032	4%

*** Para el cálculo de los desertores por sexo, no se tomaron en cuenta los 96 estudiantes a los cuales no se les especificó el sexo en el Censo Escolar Inicial 2017.

ESTUDIANTES CON SOBREDAD Y REPETIDORES DE EDUCACIÓN BÁSICA Y MEDIA****



1,451 niñas

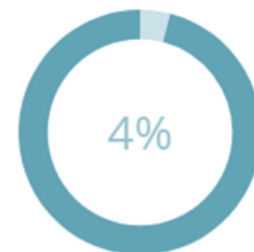


2,506 niños

3,961 Estudiantes con Sobreedad



492 niñas



975 niños

1,467 Estudiantes Repetidores

**** La matrícula Inicial de Educación Básica y Media del departamento de Morazán es de 39,610 estudiantes, en la cual no se especificó el sexo de 4 estudiantes con sobreedad.