

Ministerio de Educación  
Dirección de Planificación  
Gerencia de Monitoreo y Gestión de la Calidad  
Departamento de Monitoreo  
Coordinación de Servicios de Información y Divulgación

## “INDICADORES EDUCATIVOS DEL DEPARTAMENTO DE LA UNIÓN”



**389**

### Centros Educativos

Público: 375 (96%)  
Privado: 14 (4%)  
Urbano: 58 (15%)  
Rural: 331 (85%)



**58,176**

### Estudiantes\*

Público: 56,054 (96%)  
Privado: 2,122 (4%)  
Mujer: 28,735 (49%)  
Hombre: 29,414 (51%)



**2,407**

### Docentes

Público: 2,264 (94%)  
Privado: 116 (5%)  
Ambos Sectores: 27 (1%)  
Mujer: 1,728 (72%)  
Hombre: 679 (28%)



**2,905**

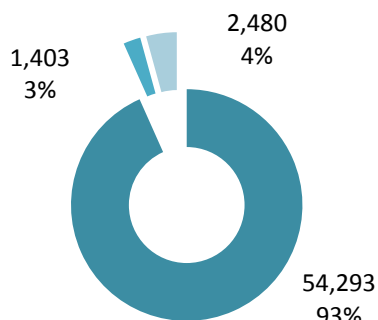
### Secciones Educativas

Público: 2,773 (95%)  
Privado: 132 (5%)  
Puras: 2,058 (71%)  
Integradas: 847 (29%)

\* En la matrícula Inicial no se especificó el sexo de 27 estudiantes.

### ESTUDIANTES APROBADOS, REPROBADOS Y DESERTORES

■ Aprobados ■ Reprobados ■ Desertores\*\*



\*\* El dato de desertores se calculó restando a la matrícula inicial 2017, el total de estudiantes aprobados y reprobados reportados en el Censo Escolar Final 2017.

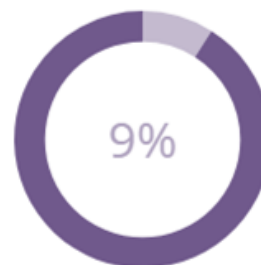
SEXO	APROBADO	%	REPROBADO	%	DESERTORES ***	%
MUJER	27,203	95%	529	2%	1,003	3%
HOMBRE	27,090	92%	874	3%	1,450	5%

\*\*\* Para el cálculo de los desertores por sexo, no se tomaron en cuenta los 27 estudiantes a los cuales no se les especificó el sexo en el Censo Escolar Inicial 2017.

### ESTUDIANTES CON SOBREDAD Y REPETIDORES DE EDUCACIÓN BÁSICA Y MEDIA\*\*\*\*



**1,710 niñas**

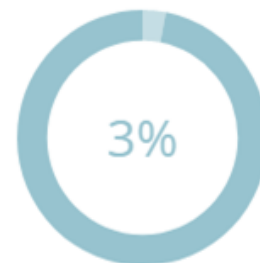


**2,436 niños**

**4,147** Estudiantes con Sobredad



**582 niñas**



**794 niños**

**1,377** Estudiantes Repetidores

\*\*\*\* La matrícula Inicial de Educación Básica y Media del departamento de La Unión es de 47,317 estudiantes, en la cual no se especificó el sexo de 1 estudiante con sobredad y 1 que repite.



[facebook.com/mined.monitoreosv](https://facebook.com/mined.monitoreosv)

[twitter @DiplanMined](https://twitter.com/DiplanMined)